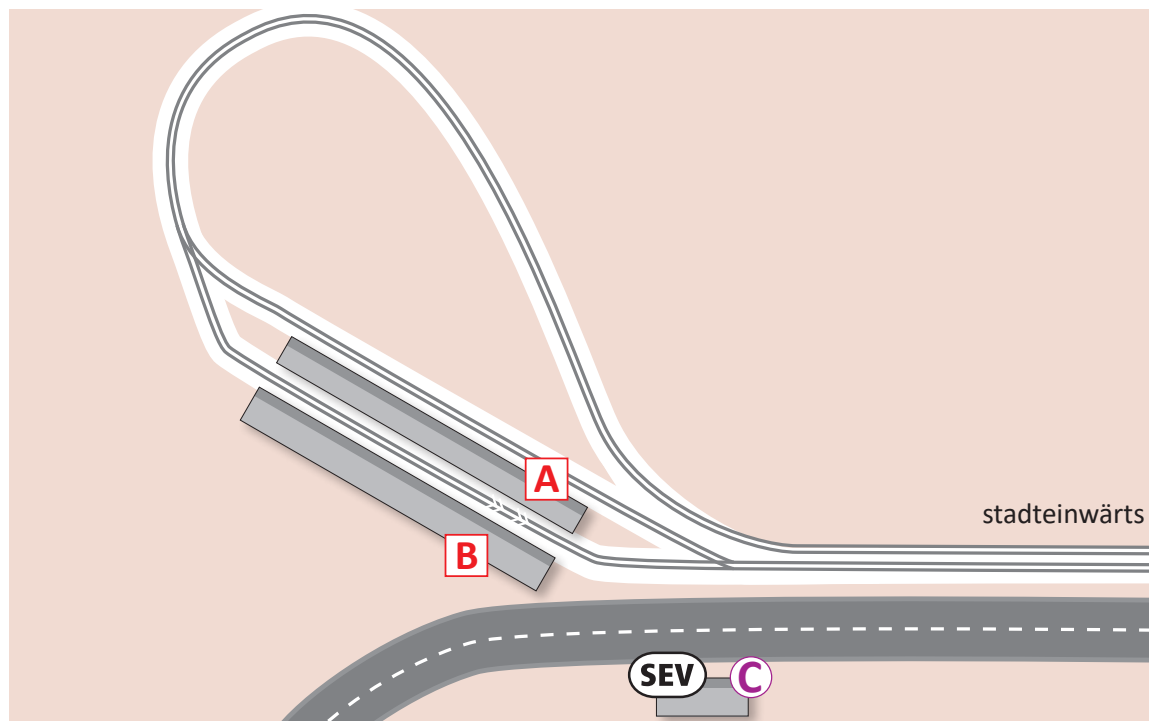






i Abfahrt bei Einsatz Schienenersatzverkehr Haltestelle: Soltauer Straße

Sehr geehrte Fahrgäste,

bitte beachten Sie, dass bei Einsatz unseres Schienenersatzverkehrs **(SEV)** der Bus am Bussteig **(C)** in Randlage abfährt.



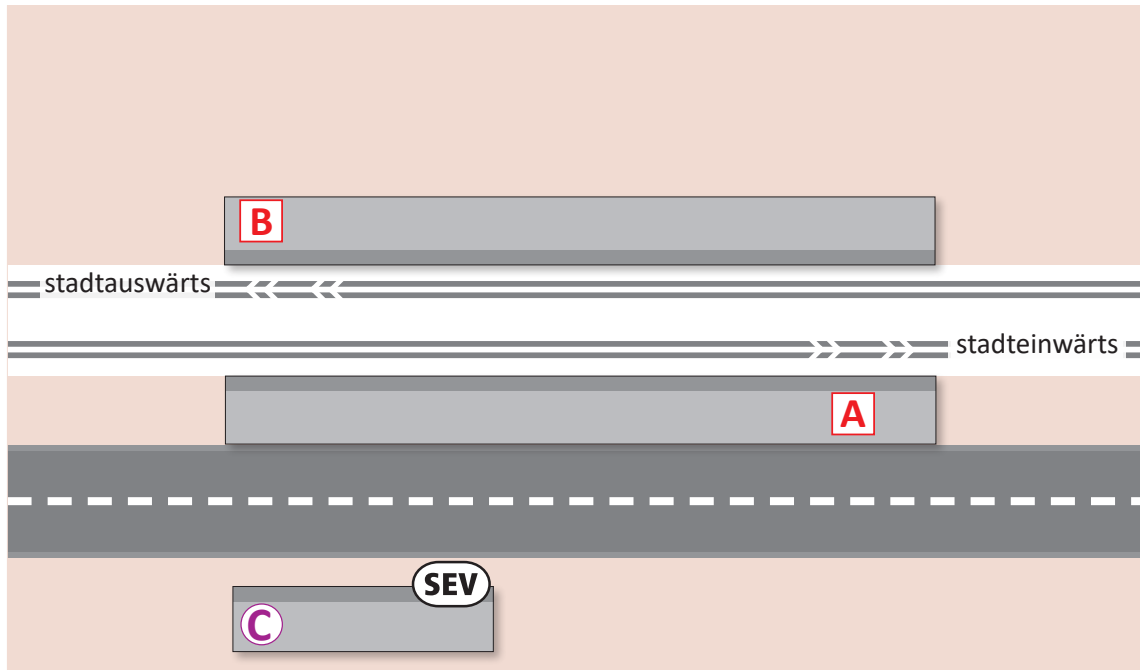
Legende

	Haltestellenbereich
	Bahnsteig, Abfahrt Straßenbahn
	Bussteig, Abfahrt Bus
	Schienenersatzverkehr in Randlage





i Abfahrt bei Einsatz Schienenersatzverkehr Haltestelle: Mindener Straße

Sehr geehrte Fahrgäste,

bitte beachten Sie, dass bei Einsatz unseres Schienenersatzverkehrs **SEV** der Bus am Bussteig **C** in Randlage abfährt.



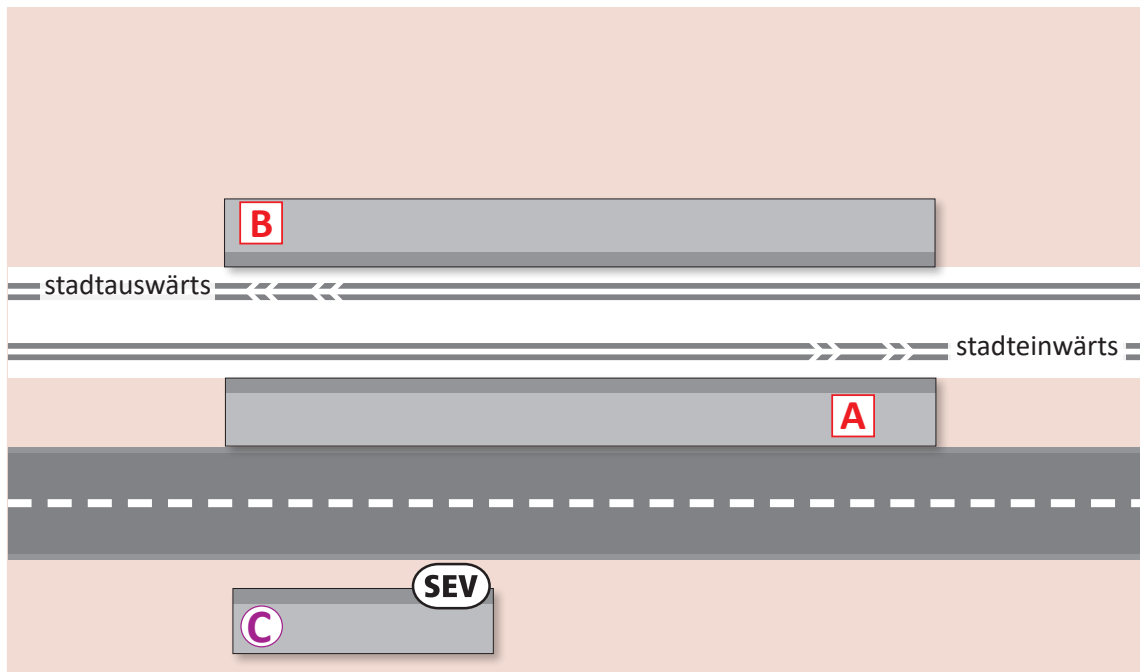
Legende

	Haltestellenbereich
	Bahnsteig, Abfahrt Straßenbahn
	Bussteig, Abfahrt Bus
	Schienenersatzverkehr in Randlage





i Abfahrt bei Einsatz Schienenersatzverkehr Haltestelle: Braunschweiger Bogen

Sehr geehrte Fahrgäste,

bitte beachten Sie, dass bei Einsatz unseres Schienenersatzverkehrs **SEV** der Bus am Bussteig **C** in Randlage abfährt.



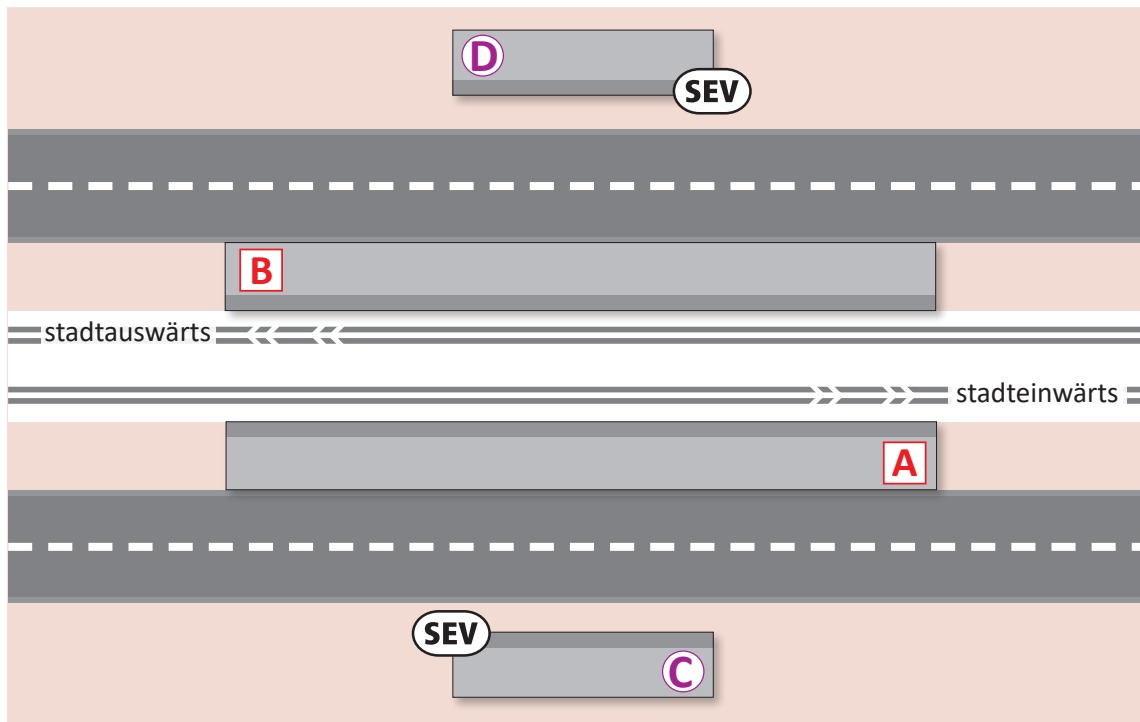
Legende

	Haltestellenbereich
	Bahnsteig, Abfahrt Straßenbahn
	Bussteig, Abfahrt Bus
	Schienenersatzverkehr in Randlage





i Abfahrt bei Einsatz Schienenersatzverkehr Haltestelle: An der Eselsmühle

Sehr geehrte Fahrgäste,

bitte beachten Sie, dass bei Einsatz unseres Schienenersatzverkehrs **(SEV)** der Bus an den Bussteigen **(C)** und **(D)** in Randlage abfährt.



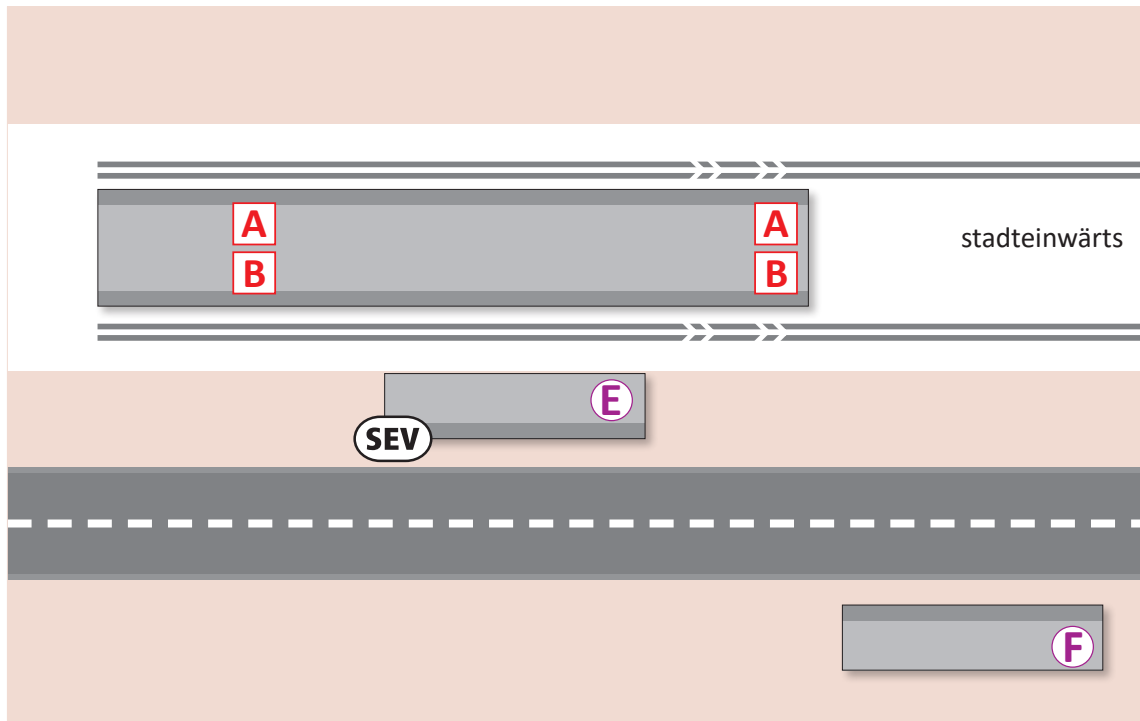
Legende

	Haltestellenbereich
	Bahnsteig, Abfahrt Straßenbahn
	Bussteig, Abfahrt Bus
	Schienenersatzverkehr in Randlage





i Abfahrt bei Einsatz Schienenersatzverkehr Haltestelle: Göttinger Bogen

Sehr geehrte Fahrgäste,

bitte beachten Sie, dass bei Einsatz unseres Schienenersatzverkehrs **SEV** der Bus am Bussteig **E** in Randlage abfährt.



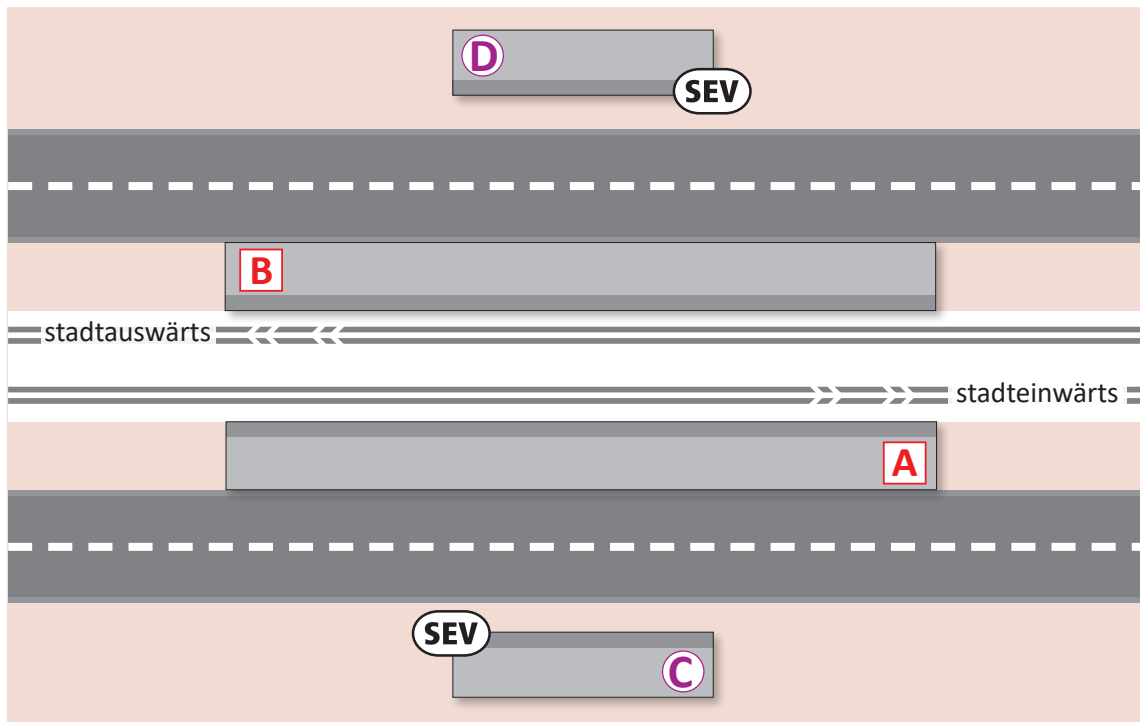
Legende

	Haltestellenbereich
	Bahnsteig, Abfahrt Straßenbahn
	Bussteig, Abfahrt Bus
	Schienenersatzverkehr in Randlage





i Abfahrt bei Einsatz Schienenersatzverkehr Haltestelle: Mark-Twain-Straße

Sehr geehrte Fahrgäste,

bitte beachten Sie, dass bei Einsatz unseres Schienenersatzverkehrs **(SEV)** der Bus an den Bussteigen **(C)** und **(D)** in Randlage abfährt.



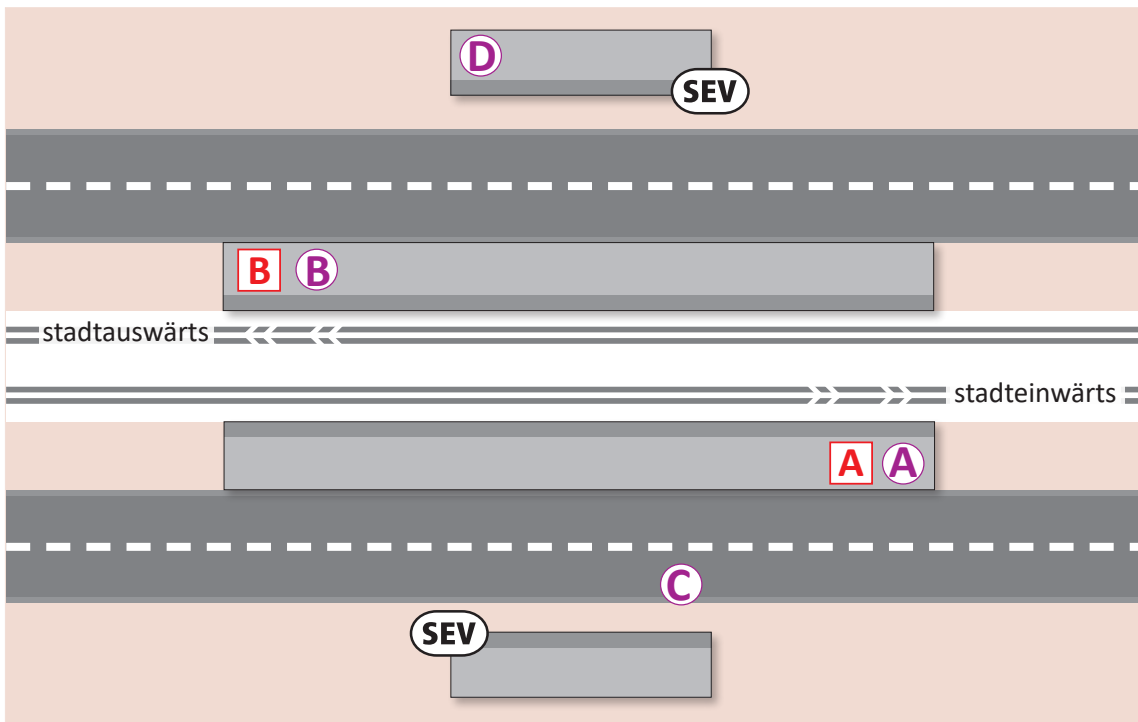
Legende

	Haltestellenbereich
	Bahnsteig, Abfahrt Straßenbahn
	Bussteig, Abfahrt Bus
	Schienenersatzverkehr in Randlage





i Abfahrt bei Einsatz Schienenersatzverkehr Haltestelle: Schwimmhalle

Sehr geehrte Fahrgäste,

bitte beachten Sie, dass bei Einsatz unseres Schienenersatzverkehrs **(SEV)** der Bus an den Bussteigen **(C)** und **(D)** in Randlage abfährt.



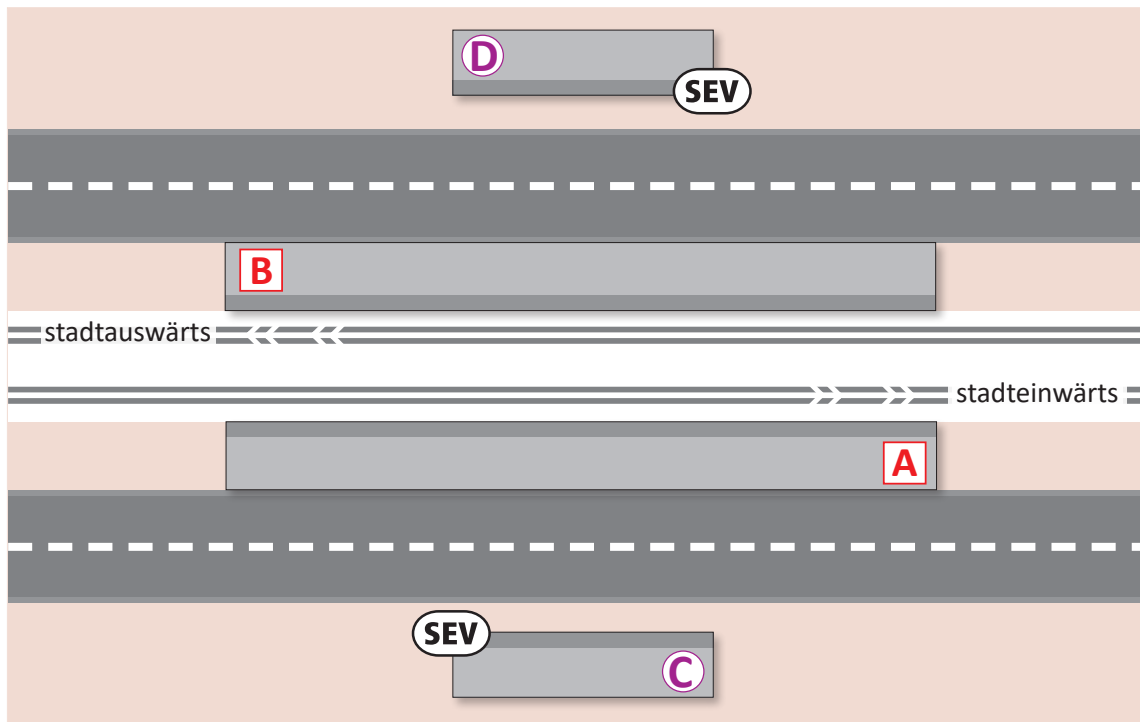
Legende

	Haltestellenbereich
	Bahnsteig, Abfahrt Straßenbahn
	Bussteig, Abfahrt Bus
	Schienenersatzverkehr in Randlage





i Abfahrt bei Einsatz Schienenersatzverkehr Haltestelle: S-Bahnhof Neustadt

Sehr geehrte Fahrgäste,

bitte beachten Sie, dass bei Einsatz unseres Schienenersatzverkehrs **(SEV)** der Bus an den Bussteigen **(C)** und **(D)** in Randlage abfährt.



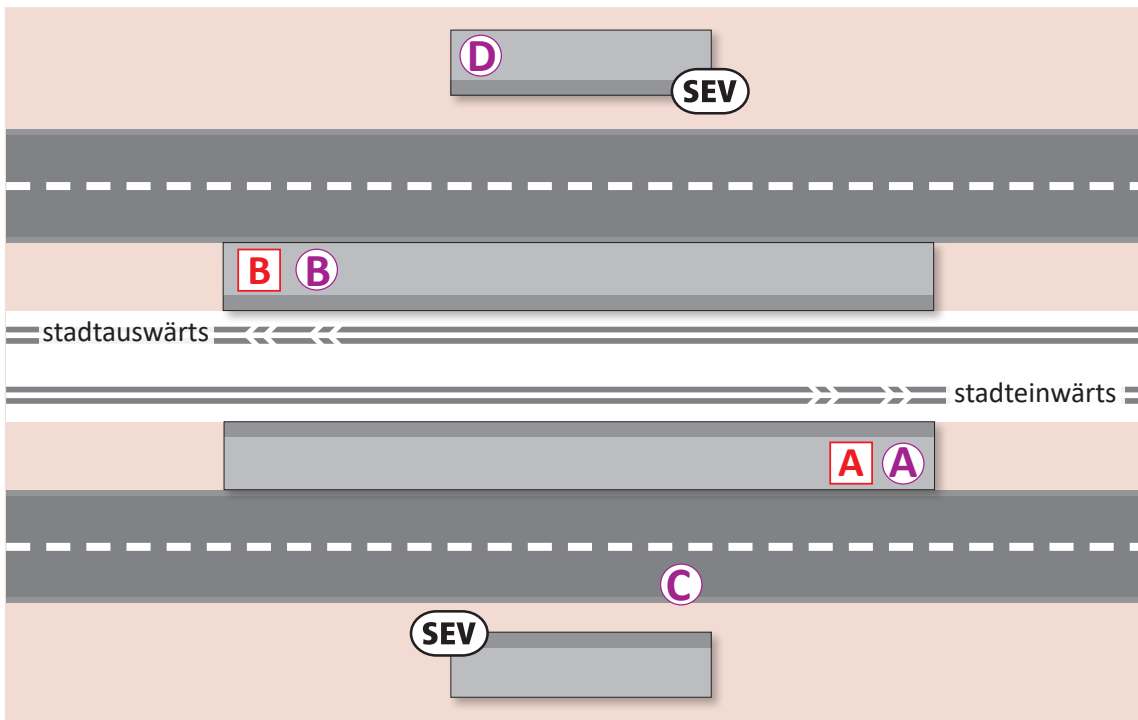
Legende

	Haltestellenbereich
	Bahnsteig, Abfahrt Straßenbahn
	Bussteig, Abfahrt Bus
	Schienenersatzverkehr in Randlage






i Abfahrt bei Einsatz Schienenersatzverkehr Haltestelle: Zentrum Neustadt

Sehr geehrte Fahrgäste,

bitte beachten Sie, dass bei Einsatz unseres Schienenersatzverkehrs **(SEV)** der Bus an den Bussteigen **(C)** und **(D)** in Randlage abfährt.



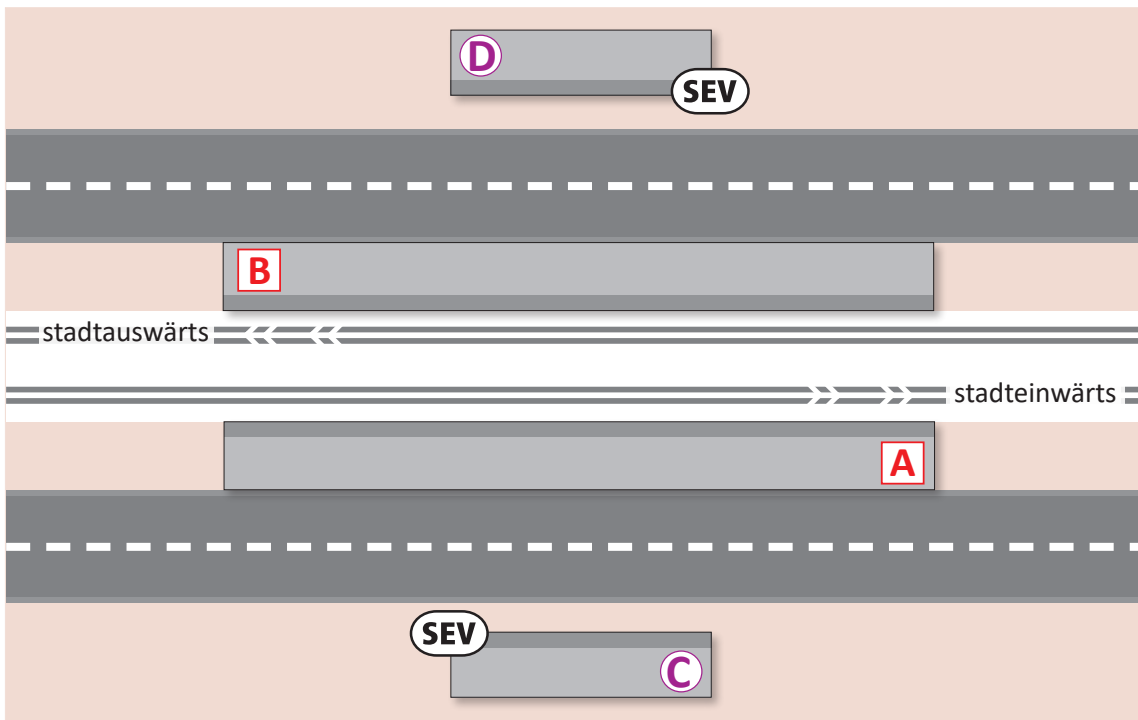
Legende

	Haltestellenbereich
 	Bahnsteig, Abfahrt Straßenbahn
	Bussteig, Abfahrt Bus
	Schienenersatzverkehr in Randlage





i Abfahrt bei Einsatz Schienenersatzverkehr Haltestelle: An der Feuerwache

Sehr geehrte Fahrgäste,

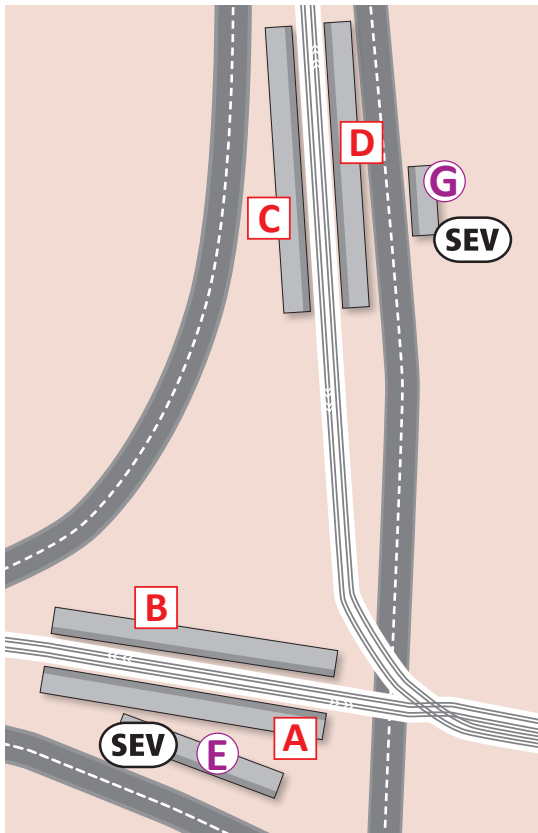
bitte beachten Sie, dass bei Einsatz unseres Schienenersatzverkehrs **(SEV)** der Bus an den Bussteigen **(C)** und **(D)** in Randlage abfährt.



Legende

	Haltestellenbereich
	Bahnsteig, Abfahrt Straßenbahn
	Bussteig, Abfahrt Bus
	Schienenersatzverkehr in Randlage





i Abfahrt bei Einsatz Schienenersatzverkehr Haltestelle: Rennbahnkreuz



Sehr geehrte Fahrgäste,

bitte beachten Sie, dass bei Einsatz unseres Schienenersatzverkehrs (SEV) der Bus an den Bussteigen (E) und (G) in Randlage abfährt.

Legende

	Haltestellenbereich
	Bahnsteig, Abfahrt Straßenbahn
	Bussteig, Abfahrt Bus
	Schienenersatzverkehr in Randlage