

Typenblatt

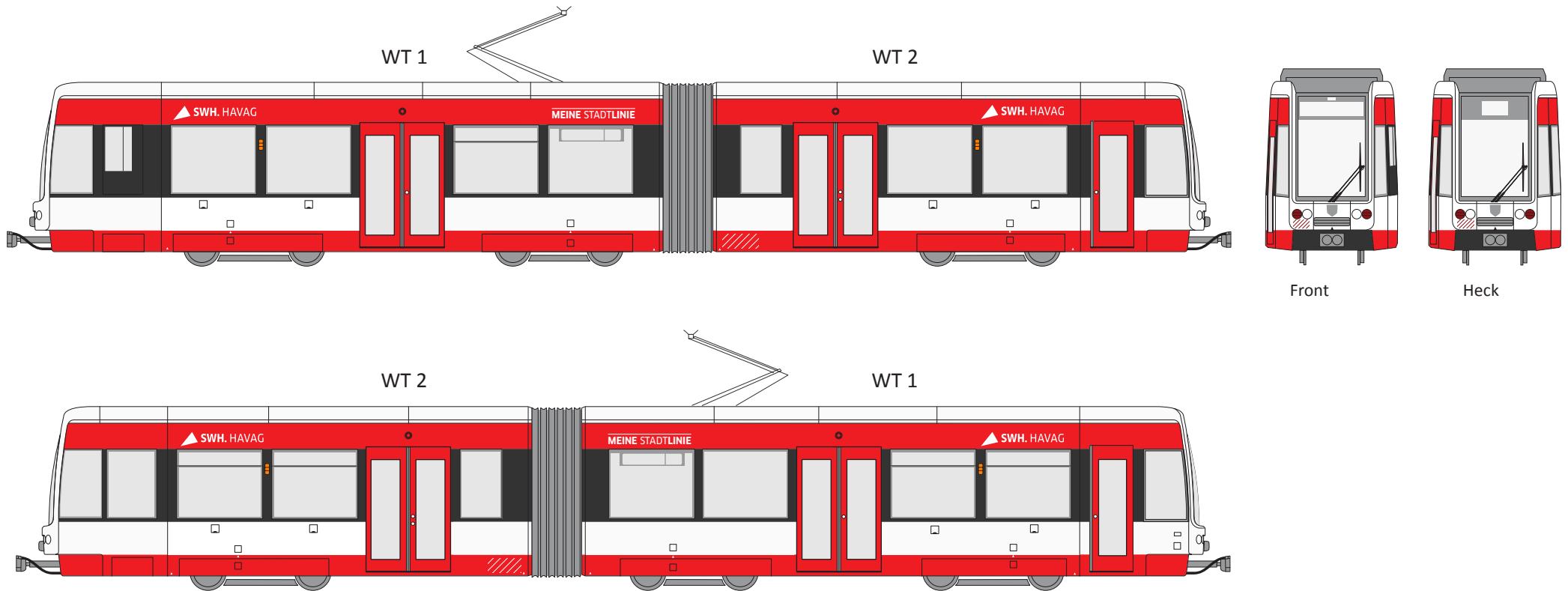
Hallesche Verkehrs-AG

Niederflur-Straßenbahnwagen MGTK (661 - 690)

(Einrichtungswagen)

Maßstab: 1:100, Maße in cm

(geringe Maßabweichungen bleiben vorbehalten. Angaben ohne Gewähr.)



Farbgebung:

RAL 3020 (Verkehrsrot)

RAL 7035 (Lichtgrau)

RAL 9005 (Tiefschwarz)

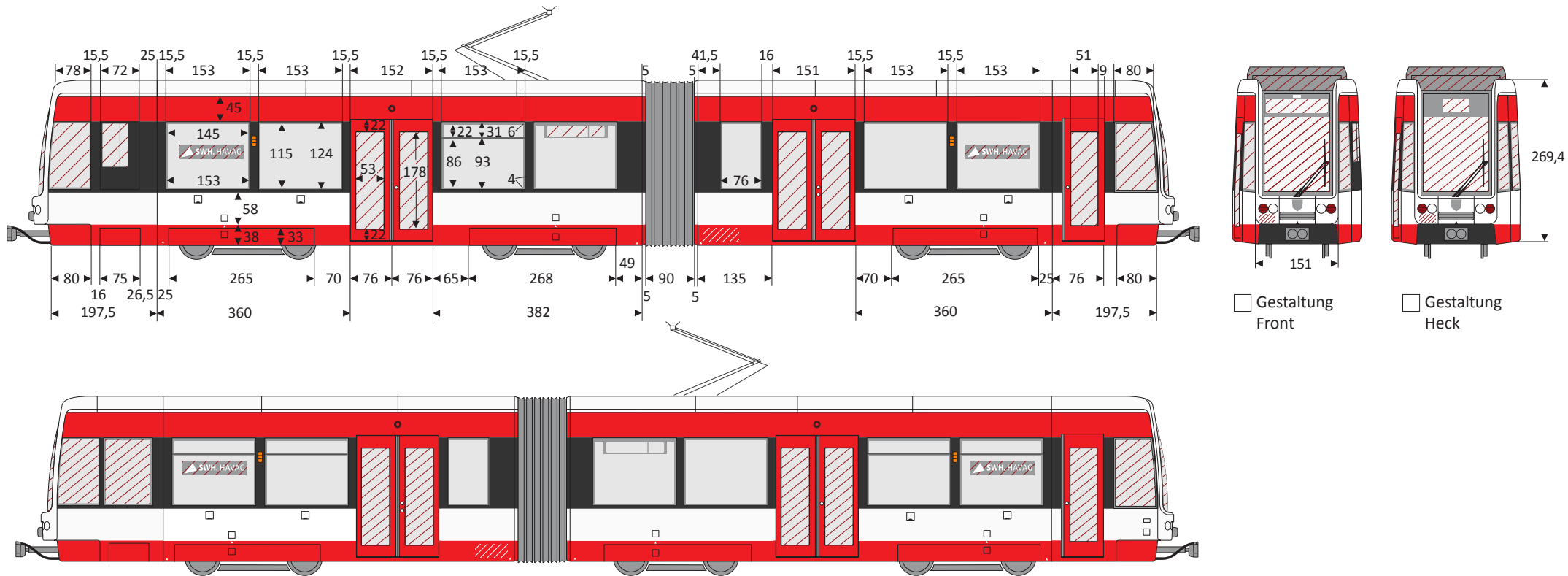
Niederflur-Straßenbahnwagen MGTK


(Einrichtungswagen)

Maßstab: 1:100, Maße in cm




(geringe Maßabweichungen bleiben vorbehalten. Angaben ohne Gewähr.)

Werbeart: Ganzgestaltung





Anmerkungen: Die Fahrtziel- und Linienanzeigen, Leuchtsignale, Türscheiben und -drücker (als rot schraffierte Flächen gekennzeichnet: ) und 85 % der Fensterscheiben sind frei zu halten, bzw. können 4 große Fensterscheiben vollständig beklebt werden.

Die Kennzeichnung und Beschriftung am Straßenbahnfahrzeug muss nach der Beklebung sowie nach der Neutralisation wieder hergestellt werden.

Nach der Beklebung muss das Logo  an den Fensterscheiben jeweils an zwei Seiten angebracht werden, sowie Anhebepunkte  und Fahrzeugnummern .

Die Wartungsklappen sind so zu bekleben, dass sie geöffnet werden können. Be- und Entlüftungsschlitze, sowie Lautsprecher sind frei zu halten. Bitte beachten Sie, dass Folien an Karosserie-Fugennähten (ca. 1 cm breit) eingeschnitten werden müssen, da die Folie sonst reißt. Dabei darf die Fuge nicht beschädigt werden.

Nach der Neutralisation muss folgende Kennzeichnung und Beschriftung angebracht werden: „SWH. HAVAG“ ; „DIE STADTLINIE“ ; ggf. Anhebepunkte  und Fahrzeugnummern .

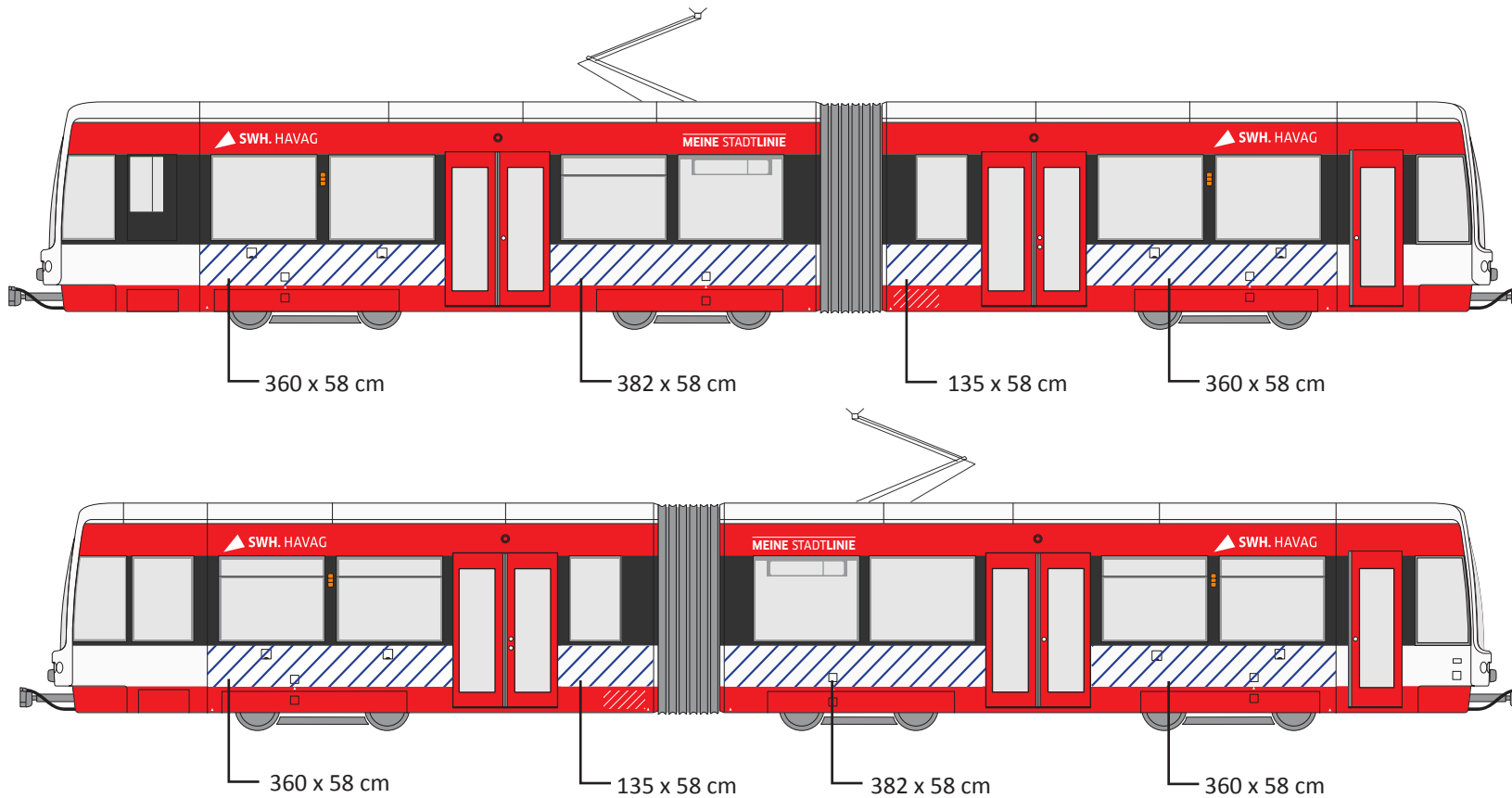
Niederflur-Straßenbahnwagen MGTK


(Einrichtungswagen)

Maßstab: 1:100, Maße in cm

(geringe Maßabweichungen bleiben vorbehalten. Angaben ohne Gewähr.)

Werbeart: Teilgestaltung



Anmerkungen: Die blau schraffierten Bereiche zeigen die zur Verfügung stehenden Flächen zur Gestaltung an ().
Die Wartungsklappen sind so zu bekleben, dass sie geöffnet werden können.

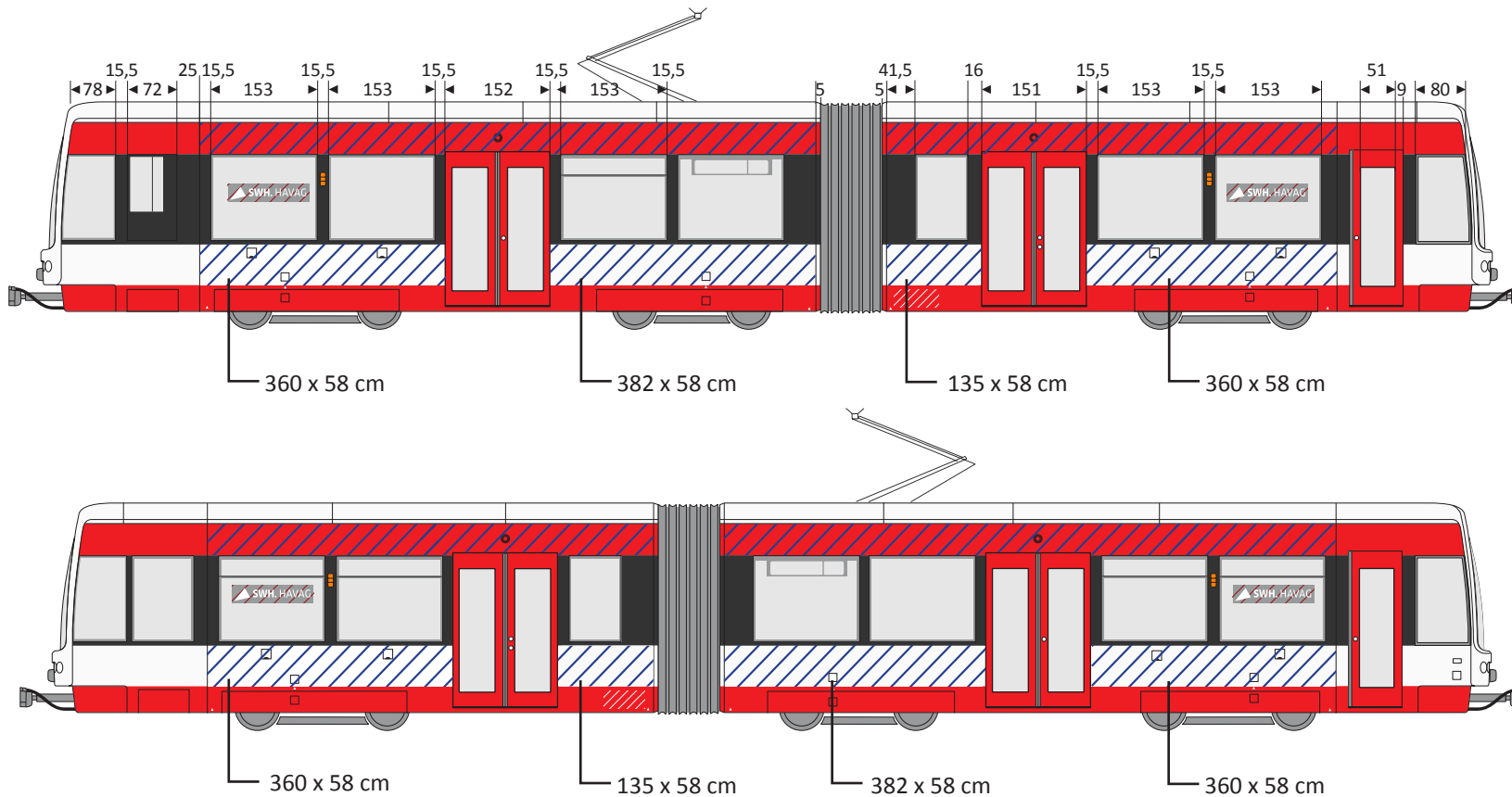
Niederflur-Straßenbahnwagen MGTK

(Einrichtungswagen)

Maßstab: 1:100, Maße in cm

(geringe Maßabweichungen bleiben vorbehalten. Angaben ohne Gewähr.)

Werbeart: Teilgestaltung mit Dachkranz



Anmerkungen: Die blau schraffierten Bereiche zeigen die zur Verfügung stehenden Flächen zur Gestaltung an ().

Die Kennzeichnung und Beschriftung am Straßenbahnfahrzeug muss nach der Beklebung sowie nach der Neutralisation wieder hergestellt werden.

Nach der Beklebung muss das Logo  an den Fensterscheiben jeweils an zwei Seiten angebracht werden.

Die Wartungsklappen sind so zu bekleben, dass sie geöffnet werden können. Be- und Entlüftungsschlitze, sowie Lautsprecher sind frei zu halten. Bitte beachten Sie, dass Folien an Karosserie-Fugennähten (ca. 1 cm breit) eingeschnitten werden müssen, da die Folie sonst reißt. Dabei darf die Fuge nicht beschädigt werden.

Nach der Neutralisation muss folgende Kennzeichnung und Beschriftung angebracht werden: „SWH. HAVAG“ und „DIE STADTLINIE“.

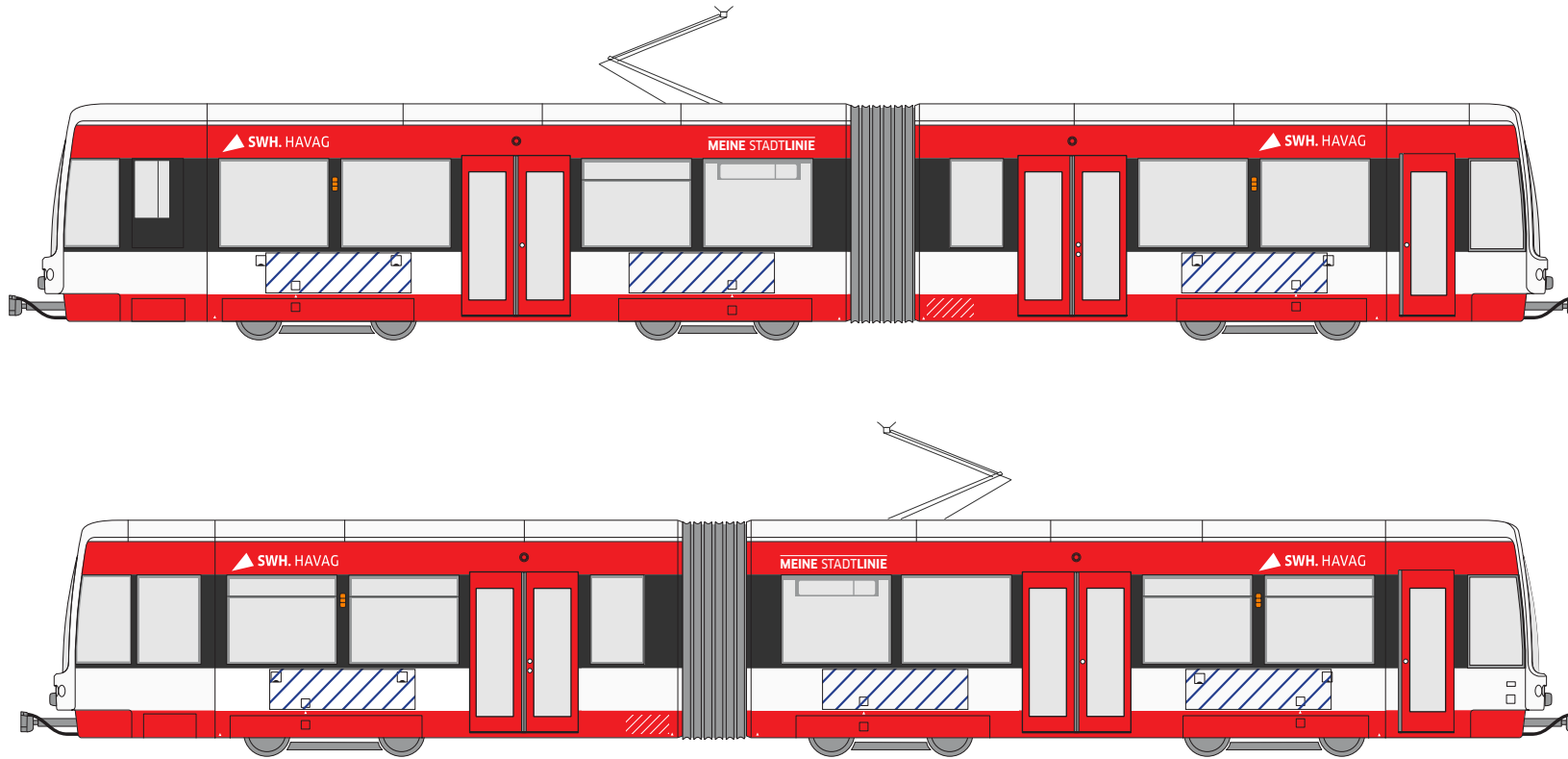
Niederflur-Straßenbahnwagen MGTK


(Einrichtungswagen)

Maßstab: 1:100, Maße in cm

(geringe Maßabweichungen bleiben vorbehalten. Angaben ohne Gewähr.)

Werbeart: Traffic Banner



Anmerkungen: Die Traffic Banner werden im Maß 2 x 0,5 m angeboten und mittig auf den jeweiligen Feldern platziert.
Die Felder B und G bleiben frei. Die Anhebepunkte  dürfen nicht überklebt werden.

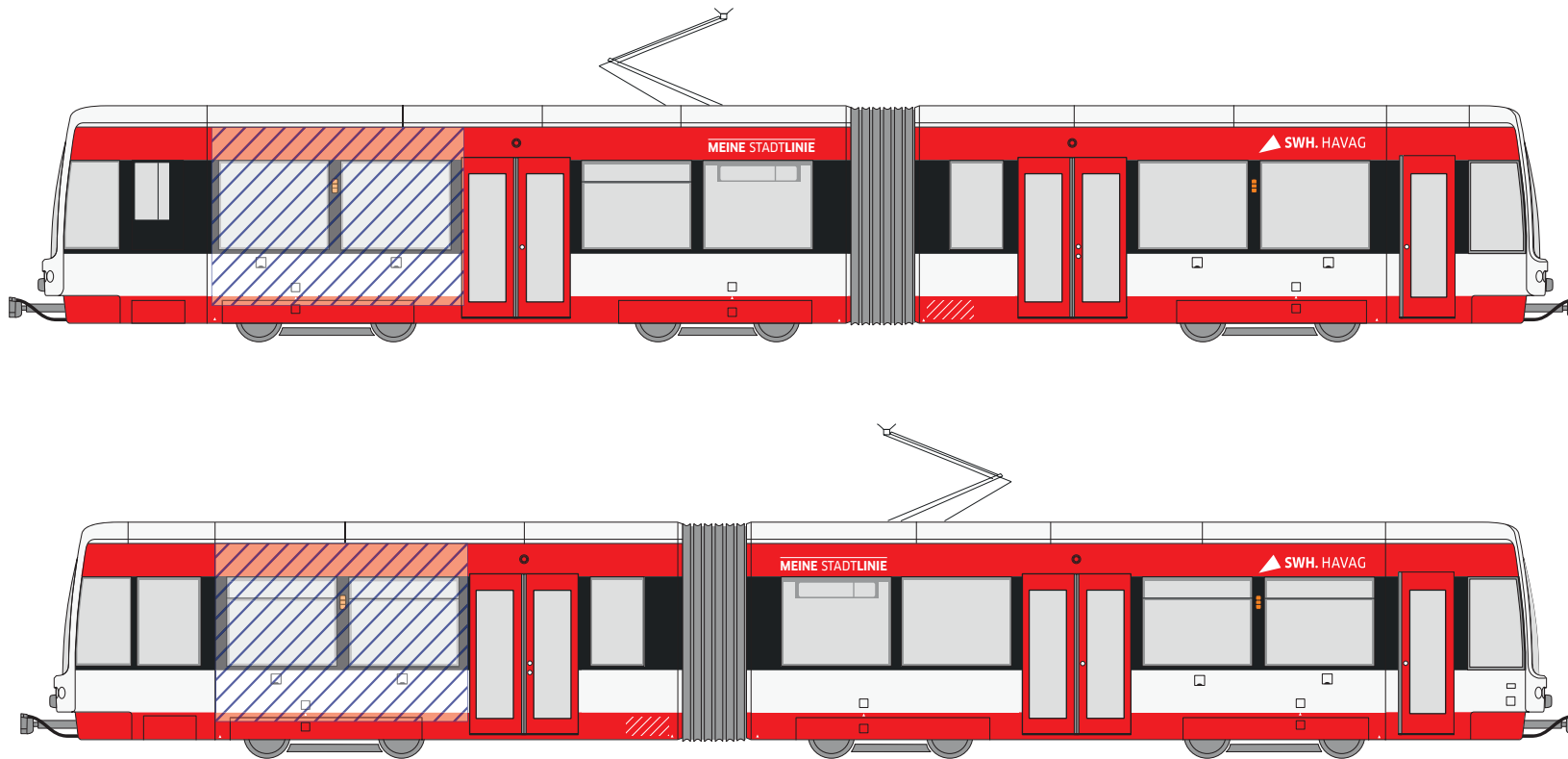
Niederflur-Straßenbahnwagen MGTK (661 - 690)

(Einrichtungswagen)

Maßstab: 1:100, Maße in cm

(geringe Maßabweichungen bleiben vorbehalten. Angaben ohne Gewähr.)

Werbeart: TrafficBoard 9m² (18/1)



- Anmerkungen:** Das TrafficBoard wird im Maß 347 x 245 mm angeboten.
Die Fensterscheiben sind mit einer Lochfolie zu bekleben.
Die Wartungsklappen sind so zu bekleben, dass sie geöffnet werden können. Die Blinkleuchte zwischen den Fensterscheiben wird nicht demontiert.
Die Anhebepunkte ■ sind nach der Beklebung und nach der Neutralisation wieder anzubringen.
Bitte beachten Sie, dass Folien an Karosserie-Fugennähten (ca. 1 cm breit) eingeschnitten werden müssen, da die Folie sonst reißt.
Dabei darf die Fuge nicht beschädigt werden.

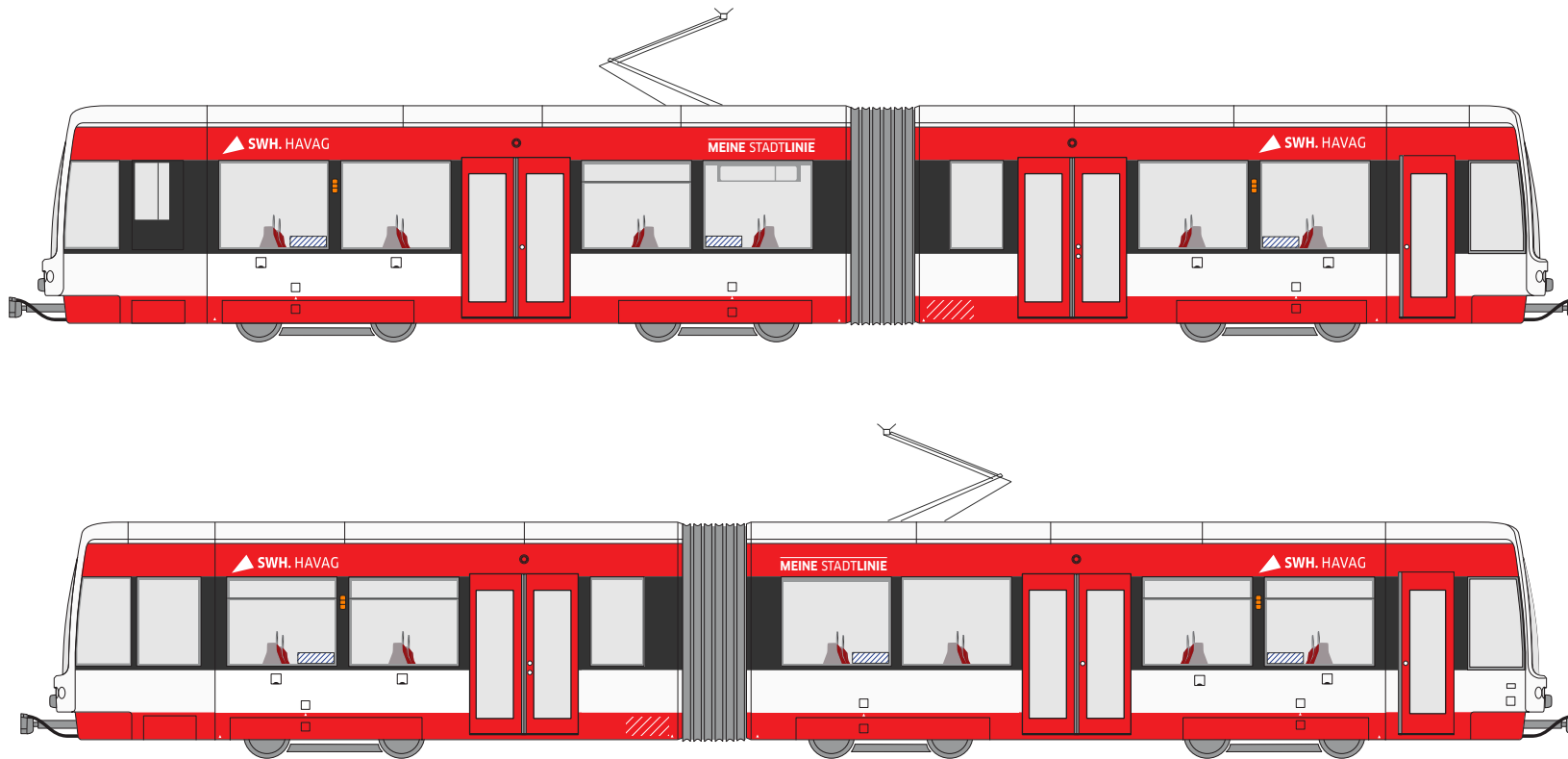
Niederflur-Straßenbahnwagen MGTK (661 - 690)


(Einrichtungswagen)

Maßstab: 1:100, Maße in cm

(geringe Maßabweichungen bleiben vorbehalten. Angaben ohne Gewähr.)

Werbeart: Seitenscheibenplakate



Anmerkungen: Die Seitenscheibenplakate  werden so platziert, dass diese im Fahrzeug gut lesbar sind.
Die Klebung erfolgt von Außen, unten bündig zum schwarzen Siebdruckrand der Fensterscheibe.
Nach Entfernung der Aufkleber sind die Scheiben von Kleberückständen zu befreien.